

 Kondygnacja 6 | 5 piętro

## LOKAL 5.09

powierzchnia wewnętrzna: 25,61 m<sup>2</sup>  
powierzchnia użytkowa: 25,02 m<sup>2</sup>

### UWAGA:

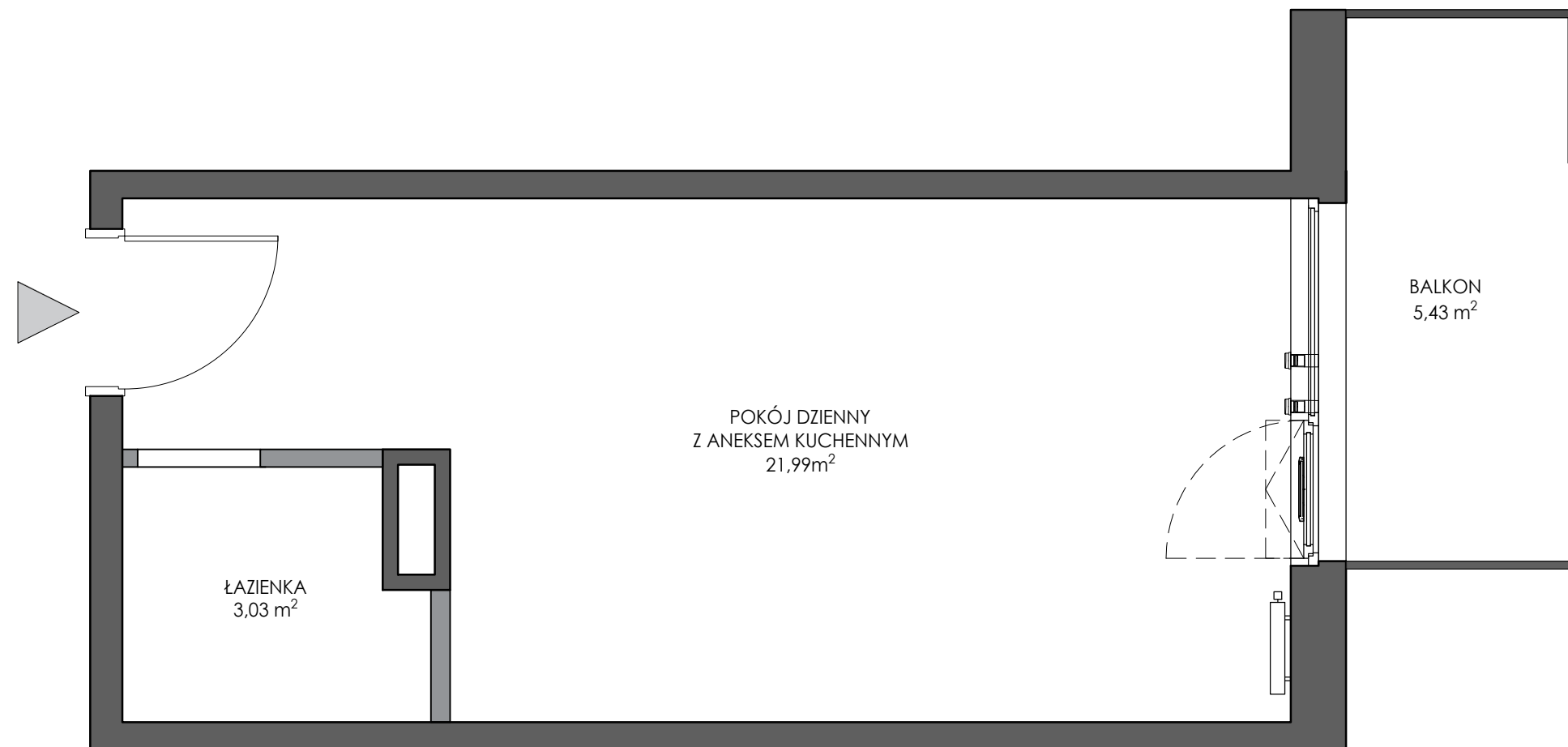
- Propozycja aranżacji. Materiał nie stanowi oferty handlowej.
- Powierzchnia użytkowa liczona jest wg normy PN-ISO 9836:1997.
- Powierzchnia wewnętrzna to suma powierzchni użytkowej oraz powierzchni zajmowanej przez ściany działowe - możliwe do demontażu.
- Wyjście na taras/loggie/balkon - możliwa różnica poziomów.





Sopot +48 884 332 211  
ul. Powstańców Warszawy 19  
81-717 Sopot

Warszawa +48 608 480 000  
ul. Żelazna 24 lok. U8  
00-806 Warszawa

[www.ndid.pl](http://www.ndid.pl)



 Ściana konstrukcyjna  
 Ściana działowa - z możliwością demontażu

